






manillería_
cerrajería_

20
21



manivelas

DEQUM®



Budapest.



· Níquel satinado con cromo brillo

Kiev.



· Níquel satinado

Lemans.



· Níquel satinado con cromo brillo

Lisboa.



· Níquel satinado



· Níquel satinado con cromo brillo



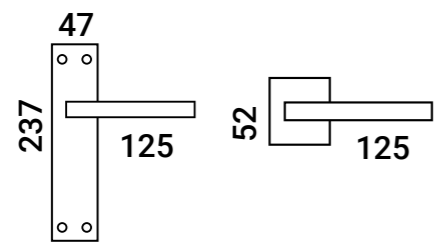
· Níquel satinado con cromo brillo



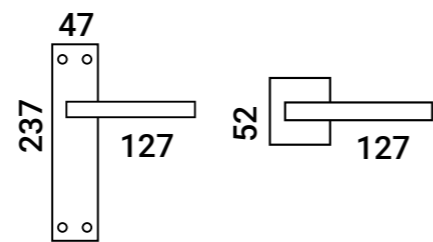
· Níquel satinado con cromo brillo



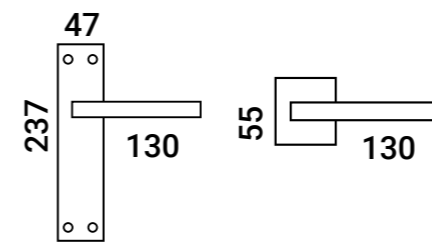
· Níquel satinado con cromo brillo



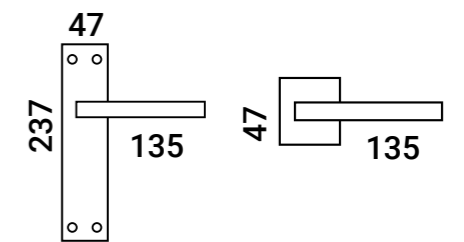
Referencia	
Placa	D27
Roseta	D16



Referencia	
Placa	D30
Roseta	D23



Referencia	
Placa	D71
Roseta	D70



Referencia	
Placa	D29
Roseta	D21

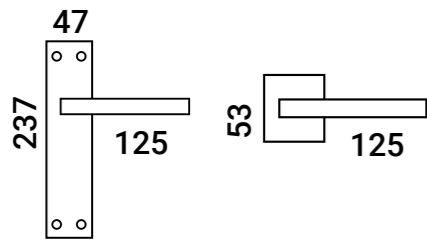
Mónaco.



· Níquel satinado con cromo brillo



· Níquel satinado con cromo brillo



Referencia	
Placa	D61
Roseta	D60

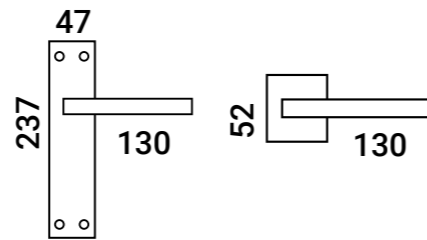
Munich.



· Níquel satinado



· Níquel satinado con cromo brillo



Referencia	
Placa	D25
Roseta	D10

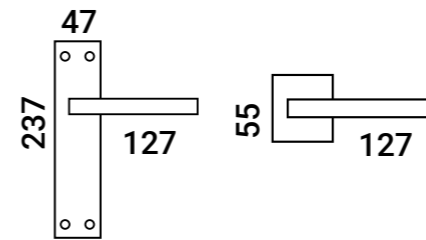
Spa.



· Níquel satinado



· Níquel satinado



Referencia	
Placa	D81
Roseta	D80

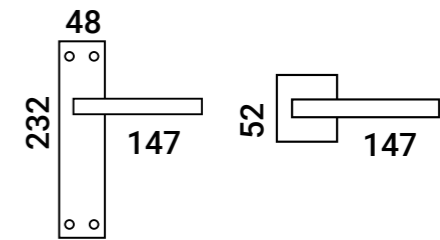
Niza.



· Níquel satinado con cromo brillo



· Níquel satinado con cromo brillo



Referencia	
Placa	D74
Roseta	D40

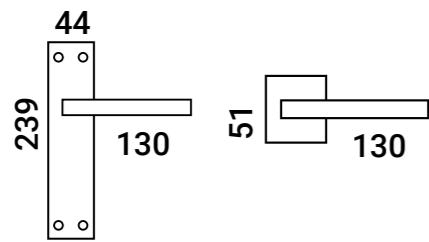
Lola.



· Níquel satinado con cromo brillo



· Níquel satinado con cromo brillo

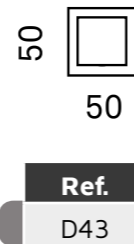


Referencia	
Placa	1301HP
Roseta	1300HP

Muletillas.

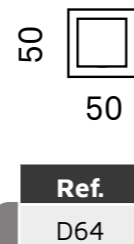


· Bronce con Níquel satinado

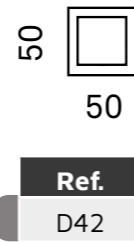


Bocallaves.

· Bronce con Níquel satinado



· Bronce con Níquel satinado



Muletillas.



· Níquel satinado con cromo brillo




Bocallaves.

· Níquel satinado con cromo brillo



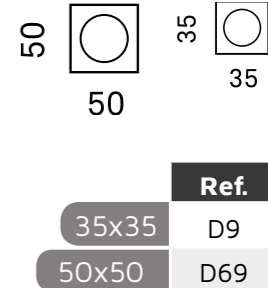
· Níquel satinado con cromo brillo



Muletillas.



· Níquel satinado



Bocallaves.

· Níquel satinado



· Níquel satinado



Muletilla.

· Efecto Inox



50
50
Ref.
D96



Bocallave.

· Efecto Inox



50
50
Ref.
D95

Monza.



· Níquel satinado
con Cromo brillo
55
238
Ref.
D62

Lemans.



· Níquel satinado
con Cromo brillo
55
238
Ref.
D68

manivelas

hpro®

AZERO

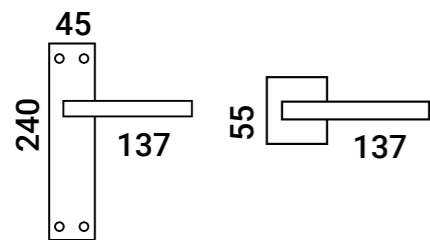
Táctica.



· Níquel satinado con Cromo brillo



· Níquel satinado con cromo brillo



Referencia	
Placa	971HP
Roseta	970HP

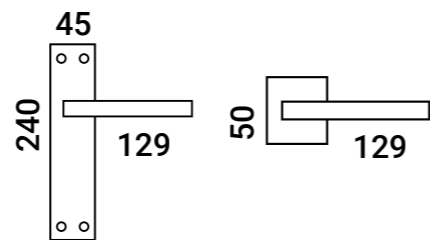
Lotus.



· Níquel satinado



· Níquel satinado



Referencia	
Placa	984HP
Roseta	980HP

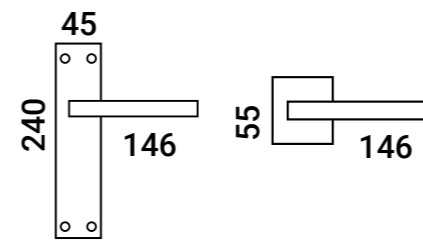
Dintel.



· Níquel satinado



· Níquel satinado



Referencia	
Placa	961HP
Roseta	960HP

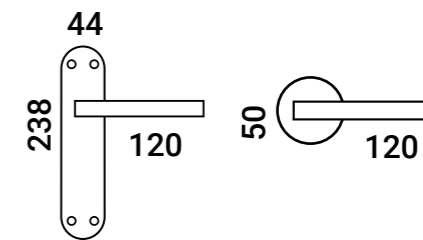
Lidia.



· Níquel satinado con cromo brillo

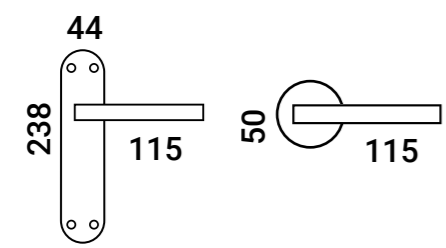



· Níquel satinado con cromo brillo

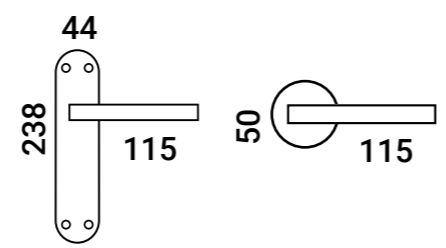


Referencia	
Placa	2401HP
Roseta	2400HP

Venus.

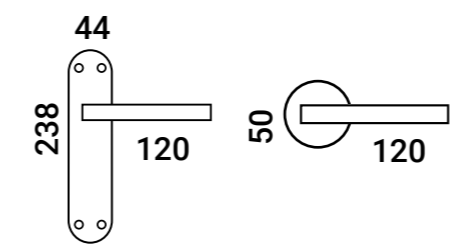


Referencia	
Placa	1601HP-1T
Roseta	1600HP-1T

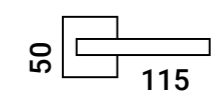



Referencia	
Placa	1601HP
Roseta	1600HP

Venus.

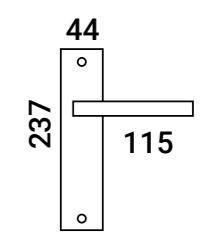


Referencia	
Placa	1601HP-1T-NE
Roseta	1600HP-1T-NE



Referencia	Acabado
1600HPC-1T	Níquel Satinado
1600HPC-1T-NE	Negro

Referencia	Acabado
1601HPC-1T	Níquel Satinado
1601HPC-1T-NE	Negro



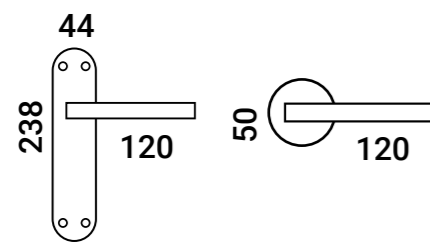
Sierra.



· Níquel satinado



· Níquel satinado



Referencia	
Placa	1201HP
Roseta	1200HP

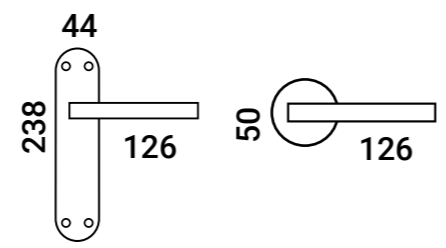
Aina.



· Níquel satinado con Cromo brillo



· Níquel satinado con Cromo brillo



Referencia	
Placa	2116HP
Roseta	2115HP

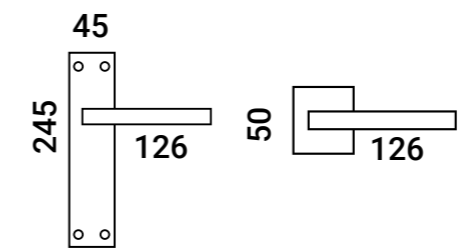
Eneko.



· Níquel satinado



· Níquel satinado



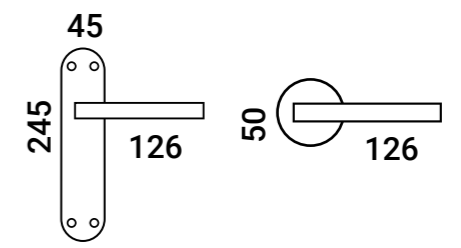
Referencia	
Placa	3151HP
Roseta	3150HP



· Níquel satinado



· Níquel satinado



Referencia	
Placa	3101HP
Roseta	3100HP

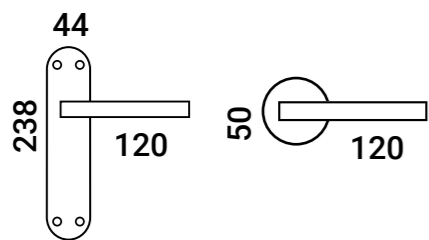
Eva.



· Bronce



· Bronce



Referencia	
Placa	1911HP
Roseta	1910HP

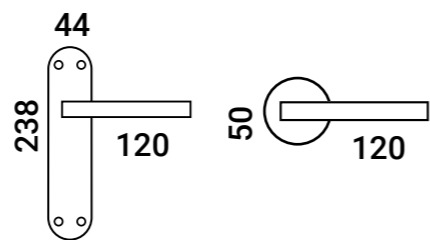
Mar.



· Níquel satinado



· Níquel satinado



Referencia	
Placa	6001HP
Roseta	6000HP

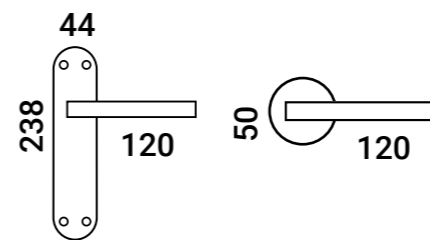
Mar.



· Bronce



· Bronce



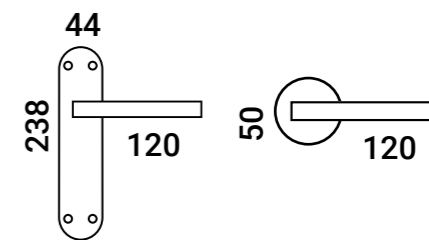
Referencia	
Placa	6003HP
Roseta	6010HP



· Latón Mate



· Latón Mate



Referencia	
Placa	6002HP
Roseta	6020HP

Módena.



Eva.



Alicia.



Marina.



Apolo.



Zeus.



Leo.



Muletillas desbloqueo.



50 mm

35 mm

	Ref.	Acabado
Ø50 mm	126HP	Latón mate
	125HP	Níquel satinado
	125HP-NE	Negro
Ø35 mm	127HP	Bronce
	122HP	Latón mate
	123HP	Níquel satinado
	123HP-NE	Negro
	124HP	Bronce

Bocallaves.



	Ref.	Acabado
Ø53 mm	5436HP	Latón mate
	5336HP	Níquel satinado
	5536HP	Bronce

Muletilla.

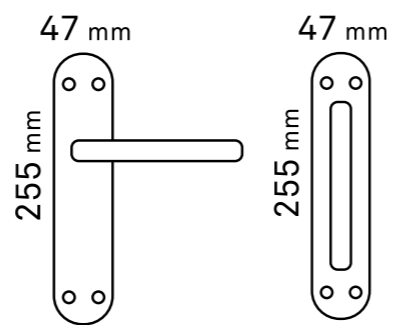


Bocallave.



Mariola.

· Placa



	Ref.	Acabado
manivela	6070HP	Latonado brillo Latón mate
	6060HP	Níquel satinado
	6050HP	Bronce
manillón	160HP	Latonado brillo Latón mate
	162HP	Níquel satinado
	161HP	Bronce

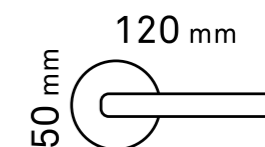
Muletilla con desbloqueo para placa



Ref.	Acabado
2023HP	Pulido brillo
2029HP	Níquel satinado
2028HP	Bronce

Ana.

· Roseta



Ref.	Acabado
2120HP	Latón mate
2100HP	Níquel satinado
2110HP	Bronce

Onis.



Ref.	Acabado
D12	Níquel satinado con cromo brillo

Jade.

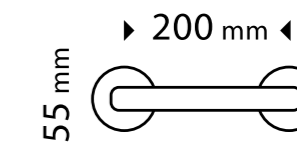


· Zamak

Ref.	Acabado
D13	Níquel satinado con cromo brillo

Mar.

· Manillón



Ref.	Acabado
190HP	Níquel satinado
192HP	Bronce

Baco.



Ref.	Acabado
D35	Níquel satinado con cromo brillo

Venus.



Ref.	Acabado
195HP	Níquel satinado
195HPN	Negro

Hércules.

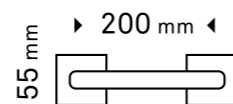


Ref.	Acabado
2905HP	Níquel satinado

Venus



· Roseta Cuadrada



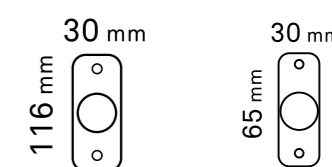

Ref.	Acabado
D33	Níquel satinado
D33NE	Negro

Pomo.




Ref.	Acabado
141HP	Pulido brillo
142HP	Níquel satinado
143HP	Bronce
141HPN	Negro

Tirador.



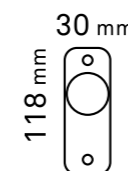
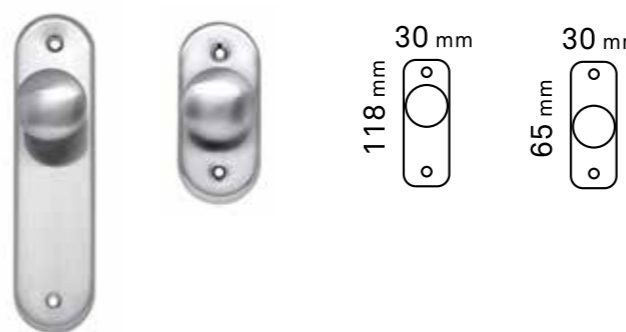
Ref.	Acabado
170HP	Pulido brillo
172HP	Níquel satinado
171HP	Bronce
180HP	Pulido brillo
182HP	Níquel satinado
181HP	Bronce

Pomito.



Ref.	Acabado
147HP	Pulido brillo
146HP	Níquel satinado
148HP	Bronce
144HP	Pulido brillo
145HP	Níquel satinado
149HP	Bronce

Tirador.



Ref.	Acabado
186HP	Níquel satinado
187HP	Níquel satinado

Marco. Acero Inoxidable



· Placa

Ref.
956HP

Ref.
956HPN



· Muletilla

Ref.
951HP

53 mm
53 mm

· Bocallave

Ref.
953HP



· Roseta

Ref.
950HP



Ref.
950HPN



· Mango curvo*

Ref.
2000



· Mango recto*

Ref.
2010



· Manillón

Ref.
952HP



Ref.
952HP-N



· Manillón*

Ref.
2005

*Posibilidad de agujerear bocallaves

Arena. Acero Inoxidable



· Placa

Ref.
118HP

*Posibilidad de agujerear bocallaves



· Roseta

Ref.
121HP



Ref.
120HP



Ref.
113HP



· Manillón

Ref.
128HP

Oasis. Acero Inoxidable



· Placa

Ref.
902HP

*Posibilidad de agujerear bocallaves



· Roseta

Ref.
901HP

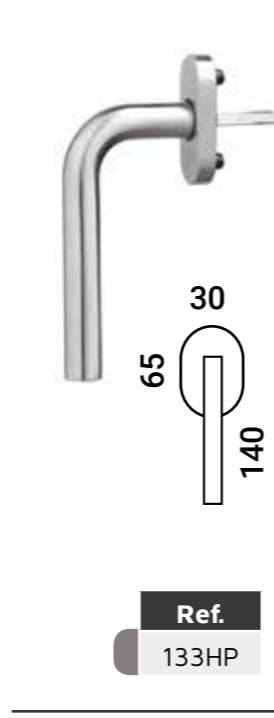
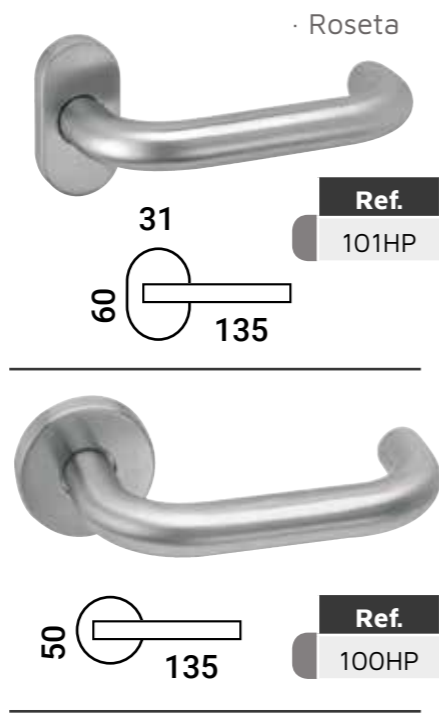
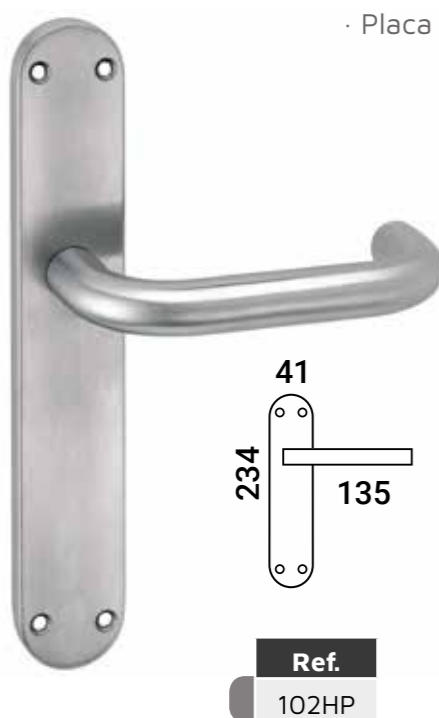


Ref.
900HP

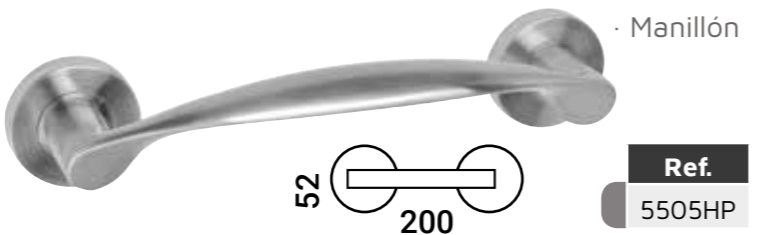
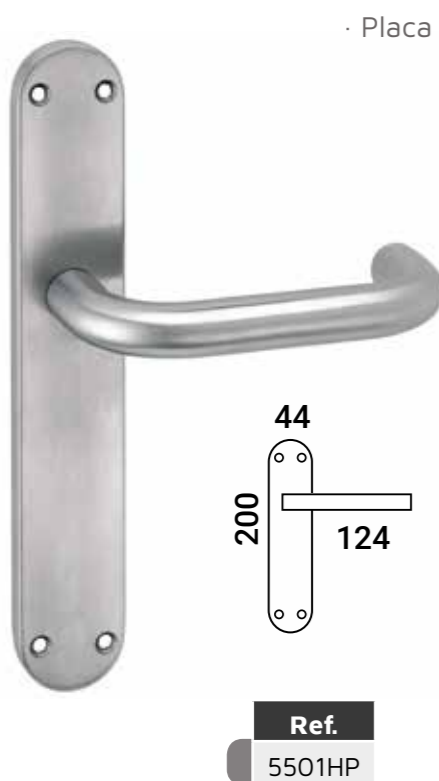


Ref.
903HP

Duna. Acero Inoxidable



Roma. Acero Inoxidable



*Posibilidad de agujerear bocallaves

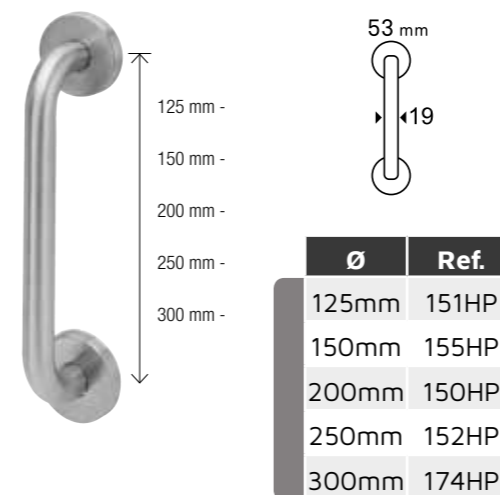
Pomo. Acero inoxidable



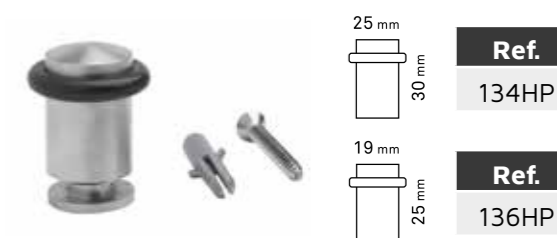
Tirador. Acero inoxidable



Manillón



Tope puerta



Muletilla

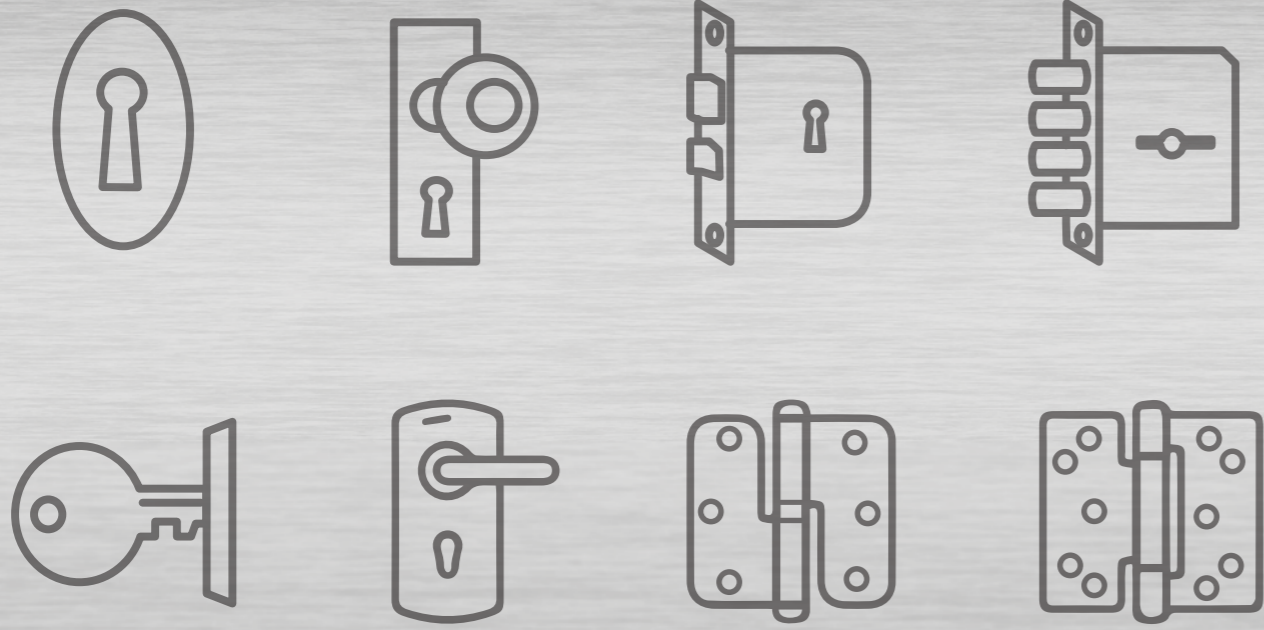


Muletilla con indicador



Bocallave






hpro®



cerrajería

Picaporte unificado 47mm.

· Con agujero pasante



	Ref.	Material
canto redondo	500HPR	Latonado
	510HPR	Níquel satinado
	520HPR	Bronce
	530HPR	Negro
canto cuadrado	540HPR	Acero Inoxidable
	500HP	Latonado
	510HP	Níquel satinado
	520HP	Bronce
	530HP	Negro
	540HP	Acero Inoxidable

Picaporte unificado 70mm desplazado con antipánico

· Con agujero pasante



	Ref.	Material
canto redondo	700HPR	Latonado
	710HPR	Níquel satinado

Picaporte unificado 70mm magnético


· Con agujero pasante
· Cierre magnético suave y silencioso para la puerta.



	Ref.	Material
canto redondo	900HPR	Latonado
	910HPR	Níquel satinado

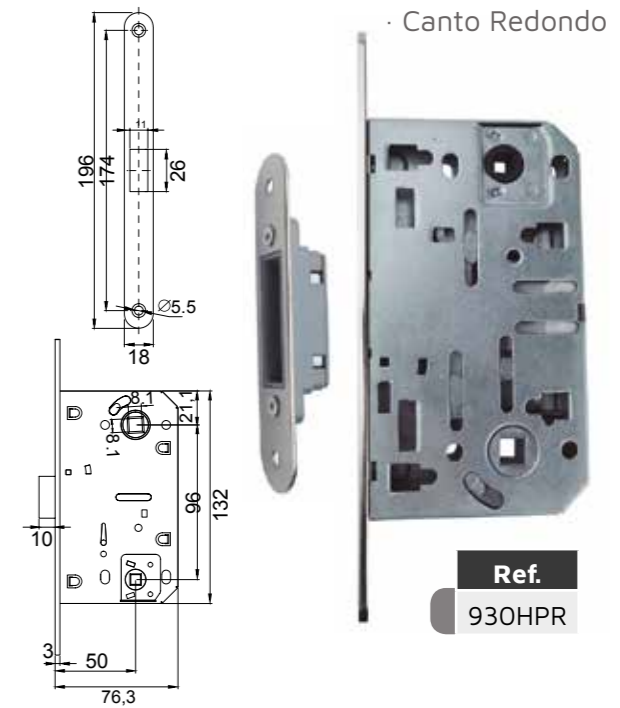
Picaporte magnético 70 mm. Cerradero regulable aluminio inox.

· Canto Redondo



Picaporte unificado 70mm magnético

· Canto Redondo



Juego Kit picaporte

· Para puerta corredera



	Ref.	Material
redondo	163HP	Latonado
	164HP	Níquel satinado
	165HP	Bronce
	166HP	Cromo mate
	196HP	Níquel satinado 40 mm grosor
cua-drado	164HP-NE	Negro
	197HP	Níquel satinado
	197HP-NE	Negro

Juego cazoletas

· Para puerta corredera



	Ref.	Material
redondo	167HP	Níquel satinado
	168HP	Latonado
	169HP	Bronce
	173HP	Cromo mate
	167HP-NE	Negro
cua-drado	198HP	Níquel satinado

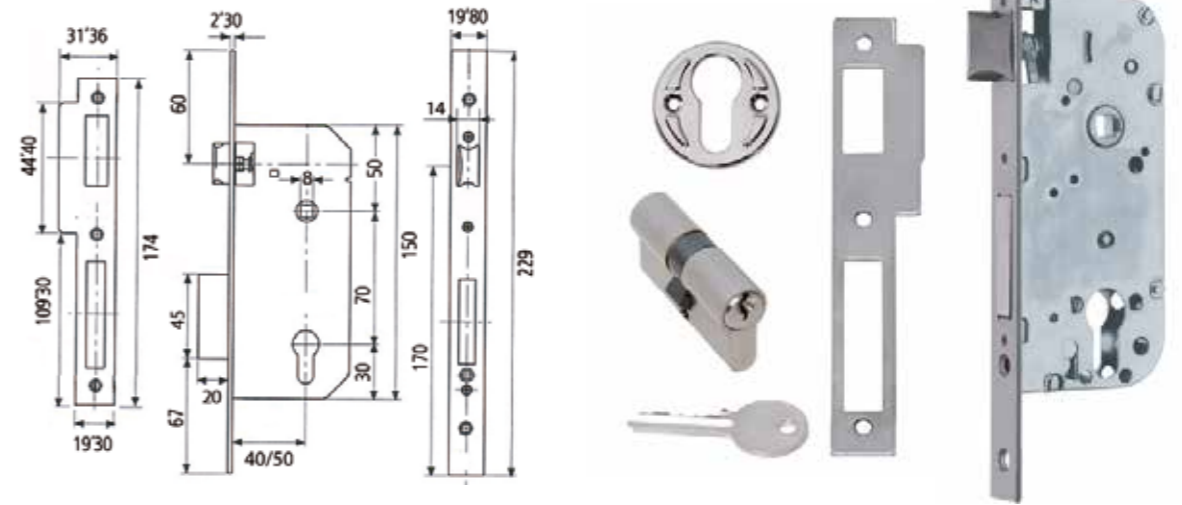
Cilindros de seguridad Latón 5 pistones.

- 3 llaves de latón
- Disponibilidad de realizar amaestramientos e igualamientos.
- Disponibilidad llaves en bruto.
- Níquel satinado.

Referencia	Medida
KE-100603030NS	60mm (30+30)
KE-100703040NS	70mm (30+40)
KE-100703535NS	70mm (35+35)



Cerraduras de embutir. Para puertas de madera K25.



	Referencia	Distancia cuadradillos	Entrada	Fronte y escudo	Cilindro
canto cuadrado	K257050CCNS-1006030NS	70 mm	50 mm	Níquel satinado	Serreta 30+30 Níquel satinado
	K257050CCLA-1006030LM	70 mm	50 mm	Latonado	Serreta 30+30 Latón mate
canto redondo	K257050CRNS-1006030NS	70 mm	50 mm	Níquel satinado	Serreta 30+30 Níquel satinado
	K257050CRLA-1006030LM	70 mm	50 mm	Latonado	Serreta 30+30 Latón mate

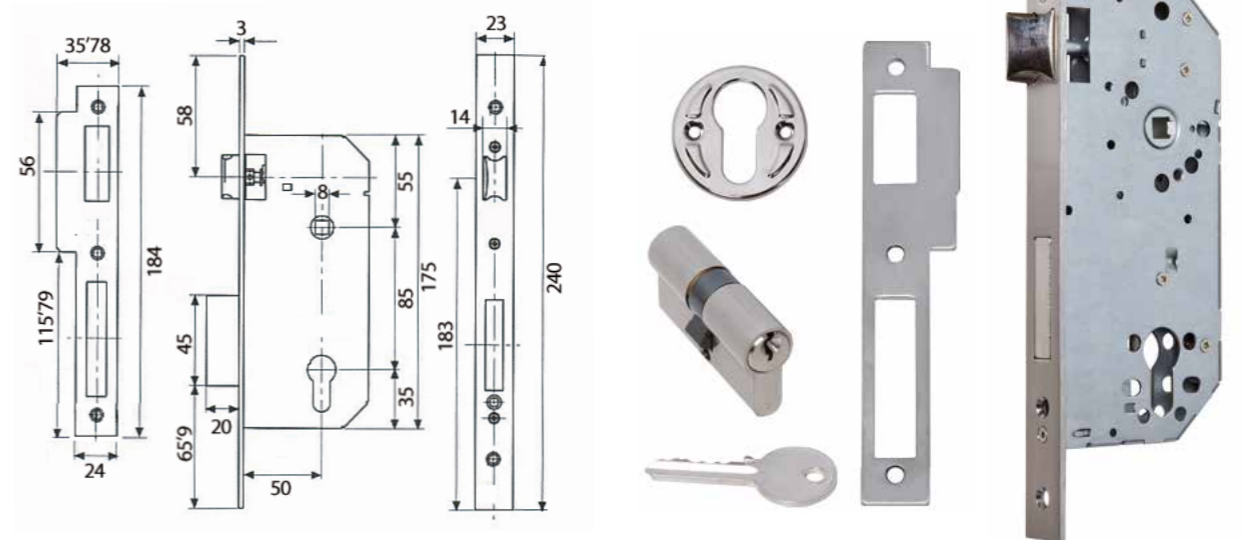
Cilindros de seguridad Latón 6 pistones.

- Pistón antitaladro + 5 llaves de latón.
- Disponibilidad de realizar amaestramientos e igualamientos.
- Disponibilidad llaves en bruto.
- Níquel satinado.

Referencia	Medida
KE-200603030NS	60mm (30+30)
KE-200703040NS	70mm (30+40)
KE-200703535NS	70mm (35+35)

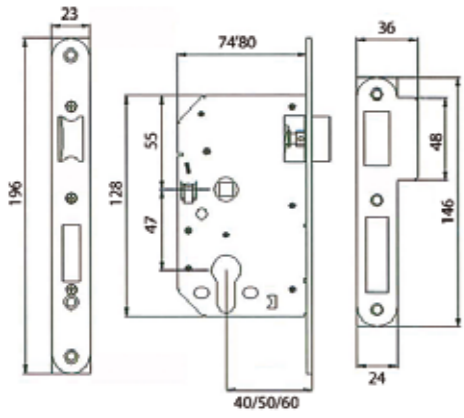


Para puertas de madera K35.



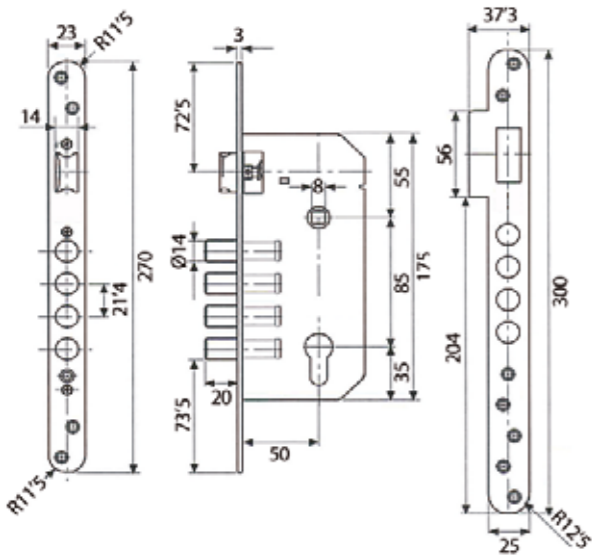
	Referencia	Distancia cuadradillos	Entrada	Fronte y escudo	Cilindro
canto cuadrado	K358550CCNS-10060NS	85 mm	50 mm	Níquel satinado	Serreta 30+30 Níquel satinado
	K358550CCLA-10060LM	85 mm	50 mm	Latonado	Serreta 30+30 Latón mate
canto redondo	K358550CRNS-10060NS	85 mm	50 mm	Níquel satinado	Serreta 30+30 Níquel satinado
	K358550CRLA-10060LM	85 mm	50 mm	Latonado	Serreta 30+30 Latón mate

Cerraduras de embutir. Para puertas de madera K30.




	Referencia	Distancia cuadradillos	Entrada	Frente y escudo	Cilindro
canto cuadrado	K304750CCNS-1006030NS	47 mm	50 mm	Níquel satinado	Serreta 30+30 Níquel satinado
	K304750CCLA-1006030LM	47 mm	50 mm	Latonado	Serreta 30+30 Latón mate
canto redondo	K304750CRNS-1006030NS	47 mm	50 mm	Níquel satinado	Serreta 30+30 Níquel satinado
	K304750CRLA-1006030LM	7 mm	50 mm	Latonado	Serreta 30+30 Latón mate

Para puertas de madera K40.



	Referencia	Distancia cuadradillos	Entrada	Frente y escudo	Cilindro
canto cuadrado	K408550CCNS-2006030NS	85 mm	50 mm	Níquel satinado	Serreta 30+30 Níquel satinado
	K408550CCLA-2006030LM	85 mm	50 mm	Latonado	Serreta 30+30 Latón mate
	K408550CCBR-2006030BR	85 mm	50 mm	Bronce	Serreta 30+30 Bronce
canto redondo	K408550CRNS-2006030NS	85 mm	50 mm	Níquel satinado	Serreta 30+30 Níquel satinado
	K408550CRLA-2006030LM	85 mm	50 mm	Latonado	Serreta 30+30 Latón mate
	K408550CRBR-2006030BR	85 mm	50 mm	Bronce	Serreta 30+30 Bronce

Bisagras de seguridad.



	Ref.	Acabado	Remate
canto cuadrado	HP2500	Negro	Sí
	HP3200	Bronce inglés	Sí
	HP3300	Níquel satinado	Sí
	HP3320	Níquel satinado	No
	HP3500	Latonado	Sí
	HP3630	Latonado	No
canto redondo	HP3210	Bronce inglés	Sí
	HP3310	Níquel satinado	Sí
	HP3330	Níquel satinado	No
	HP3810	Latonado	Sí
	HP3620	Latonado	No

Pernio Inox 18/8




Referencia	Medida	Apertura	Remate
3840 HPL	100x57	Izquierda	No
3840 HPL D	100x57	Derecha	No

Pernio de hierro 95 mm.



Ref.	Acabado	Apertura	Remate
4005	Acero Inox 18/8	Derecha	No
4006	Acero Inox 18/8	Izquierda	No
3007	Níquel satinado	Izquierda	No
3008	Níquel satinado	Derecha	No
3005	Lacado dorado	Derecha	No
3006	Lacado dorado	Izquierda	No

Pernio de hierro 100 mm.



Ref.	Acabado	Apertura	Remate
4003	Níquel satinado	Izquierda	No
4004	Níquel satinado	Derecha	No
4026	Latón mate	Izquierda	No
4027	Latón mate	Derecha	No
4028	Latón mate	Izquierda	Sí
4029	Latón mate	Derecha	Sí
4020	Bronce rústico	Izquierda	Sí
4021	Bronce rústico	Derecha	Sí

Bisagras ocultas.



· Níquel satinado

Referencia	Medida	Carga por bisagra
HP5950	12,7 x 44 mm	10 Kg
HP6000	12,7 x 60 mm	15 Kg
HP6050	16 x 69,8 mm	20 Kg
HP6100	19 x 95,2 mm	30 Kg
HP6150	25,4 x 117,4 mm	40 Kg
HP6200	28,5 x 117,4 mm	50 Kg
HP6250	34,4 x 134 mm	55 Kg

Bisagra oculta 3D.



· Níquel satinado

Ref.	Medida	Carga por bisagra
HP6600	28 x 160 mm	40 Kg

Pernio Inox inox 18/8 AISI 304

Medida: 90x65x2 mm



	Ref.	Apertura
canto cuadrado	4009	Derecha
	4010	Izquierda
canto redondo	4011	Derecha
	4012	Izquierda

Mirillas latón.

· Ø14 mm
· Latonada



Referencia	Medida
50HP60-85	60-85 mm
50HP35-60	35-60 mm
50HP25-42	25-42 mm
50HP15-25	15-25 mm

· Ø14 mm
· Cromo brillo



Referencia	Medida
51HP35-60	35-60 mm
51HP25-42	25-42 mm
51HP15-25	15-25 mm

· Ø14 mm
· Níquel satinado




Referencia	Medida
52HP35-60	35-60 mm
52HP25-42	25-42 mm
52HP15-25	15-25 mm

Bisagras Vaivén Doble acción.



Referencia	Acabado
HP5050	Aluminio blanco
HP5150	Aluminio oro
HP5250	Aluminio plata
HP5350	Aluminio bronce
HP5450	Aluminio negro
HP5550	Aluminio inox F6

Bisagras Vaivén Acción simple.



Referencia	Acabado
HP5000	Aluminio blanco
HP5100	Aluminio oro
HP5200	Aluminio plata
HP5300	Aluminio bronce
HP5400	Aluminio negro
HP5500	Aluminio inox F6

AZERO[®]

Carrer de l'Ordin, 16
Polígono Industrial El Plà
46870 Ontinyent (Valencia) SPAIN
Tel: +34962389195
Fax: +34962389196
www.azerodesign.com
comercial@azerodesign.com